

RACHUNEK ZYSKÓW I STRAT

SPÓŁDZIELNIA
MIESZKANIOWA

sporządzony za okres 01.01.2021 - 31.12.2021

"TRANSPORTOWIEC"

(wariant porównawczy)

(dane jednostki)

jednostka obliczeniowa: .. zł ..

Wiersz	Wyszczególnienie	Dane za	
		rok bieżący 2021	rok poprzedni 2020
A	Przychody netto ze sprzedaży i zrównane z nimi, w tym:	3 510 917,30	3 360 903,49
	– od jednostek powiązanych	0,00	0,00
I	Przychody netto ze sprzedaży produktów, w tym:	3 510 917,30	3 360 903,49
	a) z opłat za eksploatację i utrzymanie nieruchomości	3 510 917,30	3 360 903,49
	b) z działalności własnej	0,00	0,00
II	Zmiana stanu produktów (zwiększenie – wartość dodatnia, zmniejszenie – wartość ujemna)	0,00	0,00
III	Koszt wytworzenia produktów na własne potrzeby jednostki	0,00	0,00
IV	Przychody netto ze sprzedaży towarów i materiałów	0,00	0,00
B	Koszty działalności operacyjnej	3 597 077,42	3 418 686,95
I	Amortyzacja	23 084,47	14 440,08
II	Zużycie materiałów i energii	1 179 164,11	1 080 676,42
III	Usługi obce	624 250,32	600 052,13
IV	Podatki i opłaty, w tym:	64 692,00	64 665,60
	– podatek akcyzowy	0,00	0,00
V	Wynagrodzenia	728 445,22	689 549,48
VI	Ubezpieczenia społeczne i inne świadczenia, w tym:	165 048,02	153 329,64
	– emerytalne	67 741,14	64 293,98
VII	Pozostałe koszty rodzajowe	812 393,28	815 973,60
VIII	Wartość sprzedanych towarów i materiałów	0,00	0,00
IX	Razem koszty rodzajowe, w tym:	3 597 077,42	3 418 686,95
	a) z eksploatacji i utrzymania nieruchomości	3 597 077,42	3 418 686,95
	b) z działalności własnej	0,00	0,00
C	Zysk (strata) ze sprzedaży (A – B)	-86 160,12	-57 783,46
I	Wynik na eksploatacji i utrzymaniu nieruchomości (A.I.a – B.IX.a)	-86 160,12	-57 783,46
II	Wynik na działalności pozostałej (C – C.I)	0,00	0,00
D	Pozostałe przychody operacyjne	77 567,81	70 440,48
I	Zysk z tytułu rozchodu niefinansowych aktywów trwałych	0,00	0,00
II	Dotacje	23 100,00	16 285,06
III	Aktualizacja wartości aktywów niefinansowych	0,00	0,00
IV	Inne przychody operacyjne	54 467,81	54 155,42
E	Pozostałe koszty operacyjne	4 857,06	6 977,59
I	Strata z tytułu rozchodu niefinansowych aktywów trwałych	0,00	0,00
II	Aktualizacja wartości aktywów niefinansowych	0,00	0,00
III	Inne koszty operacyjne	4 857,06	6 977,59
F	Zysk (strata) z działalności operacyjnej (C + D – E)	-13 449,37	5 679,43
G	Przychody finansowe	6 652,14	7 360,39
I	Dywidendy i udziały w zyskach, w tym:	0,00	0,00
	a) od jednostek powiązanych, w tym:	0,00	0,00
	– w których jednostka posiada zaangażowanie w kapitale	0,00	0,00
	b) od jednostek pozostałych, w tym:	0,00	0,00
	– w których jednostka posiada zaangażowanie w kapitale	0,00	0,00
II	Odsetki, w tym:	6 652,14	7 360,39
	– od jednostek powiązanych	0,00	0,00
III	Zysk z tytułu rozchodu aktywów finansowych, w tym:	0,00	0,00
	– w jednostkach powiązanych	0,00	0,00
IV	Aktualizacja wartości aktywów finansowych	0,00	0,00
V	Inne	0,00	0,00
H	Koszty finansowe	98,14	5,02
I	Odsetki, w tym:	98,14	5,02
	– dla jednostek powiązanych	0,00	0,00
II	Strata z tytułu rozchodu aktywów finansowych, w tym:	0,00	0,00
	– w jednostkach powiązanych	0,00	0,00
III	Aktualizacja wartości aktywów finansowych	0,00	0,00
IV	Inne	0,00	0,00

[Signature]


[Signature]

I	Zysk (strata) brutto (F + G – H)	-6 895,37	13 034,80
I	Nadwyżka przychodów z roku ubiegłego	0,00	0,00
II	Nadwyżka kosztów z roku ubiegłego	0,00	0,00
III	Zysk (strata) brutto po uwzględnieniu nadwyżki przychodów/kosztów z roku ubiegłego (I + I.I – I.II)	-6 895,37	13 034,80
J	Podatek dochodowy	107,00	24,00
K	Pozostałe obowiązkowe zmniejszenia zysku (zwiększenia straty)	0,00	0,00
L	Zysk (strata) netto (I – J – K)	-7 002,37	13 010,80
I	Nadwyżka przychodów roku bieżącego	0,00	0,00
II	Nadwyżka kosztów roku bieżącego	86 160,12	57 783,46
III	Zysk (strata) netto po uwzględnieniu nadwyżki przychodów/kosztów z roku ubiegłego i bieżącego (I.III – J – K – L.I + L.II)	79 157,75	70 794,26

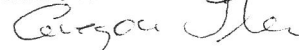
Główna Księgowa


Ewa Jędras


PREZES ZARZĄDU
S.M. "Transportowiec" w Lublinie


Dariusz Zymański

CZŁONEK ZARZĄDU


Grzegorz Iskra

Członek Zarządu
Kierownik Zespołu Spółdzielni


mgr inż. Barbara Goszczycka